

## Cancer Institute NSW

ਅਸੀਂ ਰਾਜ ਸਰਕਾਰ ਦੀ ਸੰਸਥਾ ਹਾਂ ਜੋ ਭਾਈਚਾਰੇ ਵਿੱਚ  
ਕੈਂਸਰ ਦੇ ਪ੍ਰਭਾਵ ਨੂੰ ਘਟਾਉਣ ਲਈ ਕੰਮ ਕਰ ਰਹੀ ਹੈ

# ਅੰਤੜੀਆਂ ਦੀ ਸਿਹਤ ਅਤੇ ਜਾਂਚ

ਭਾਈਚਾਰਕ ਸਿੱਖਿਆ - ਫਲਿੱਪਚਾਰਟ  
(ਪਰਤਾਉਣ ਵਾਲੇ ਚਾਰਟ)





# For users of this flipchart

This flipchart has been produced by Cancer Institute NSW as a tool to assist in providing information on bowel cancer and bowel cancer screening to women and men from different cultural backgrounds, particularly those eligible to participate in the National Bowel Cancer Screening Program (NBCSP).

The flipchart has two sections:

**Section 1** explains how bowel cancer develops, the risk factors for bowel cancer, ways to reduce the risk and the signs or symptoms of bowel cancer.

**Section 2** describes the National Bowel Cancer Screening Program and the bowel screening test (why it is so important and how to do it).

The flipchart is designed to be used by bilingual health or community workers /educators talking with community members about bowel screening. It can be used with groups or with an individual.

Users of this flipchart are encouraged to modify the wording provided to suit their particular community.

The flipchart contains a lot of information. However if time is limited, it is possible to use one section only or even just a few pages. The flipchart is designed to be used in whatever way suits the facilitator and participants the best.

# Acknowledgements

This resource draws on earlier work, including:

The flipchart resource 'You're looking good on the outside, but what about the inside? Screening for bowel cancer' developed by Queensland Bowel Cancer Screening Program, Queensland Health, in 2008.

The flipchart resource 'It's not shame, it's a part of life' produced by Menzies School of Health Research (on behalf of the Australian Government Department of Health), to assist health workers to talk with Aboriginal and Torres Strait Islander people about bowel cancer and bowel cancer screening, in 2018.

Illustrations were completed by Julie Haysom.

Cancer Institute NSW gratefully acknowledges the contribution and input into this resource by representatives of the multicultural health, community and education sectors who participated in the consultation and development process.

© Cancer Institute NSW 2025

## About bowel cancer

Bowel cancer is the third most common cancer worldwide (after lung and breast cancers).

- Australia has one of the highest rates of bowel cancer in the world.
- Bowel cancer often develops without any early signs or symptoms – you can have bowel cancer without knowing it.
- Bowel cancer is one of the most treatable types of cancer if found early. It can be successfully treated in 9 out of 10 cases if detected in the early stages.
- There is a simple, free test you can do at home to find bowel cancer early, which could save your life.

# ਸੈਕਸ਼ਨ 1

ਅੰਤੜੀਆਂ ਦੇ ਕੈਂਸਰ ਬਾਰੇ



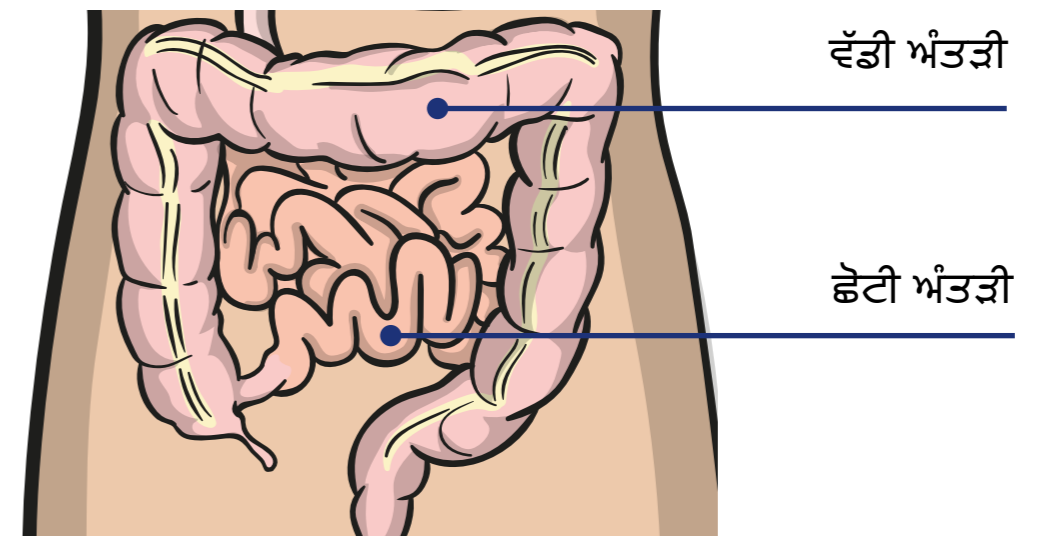
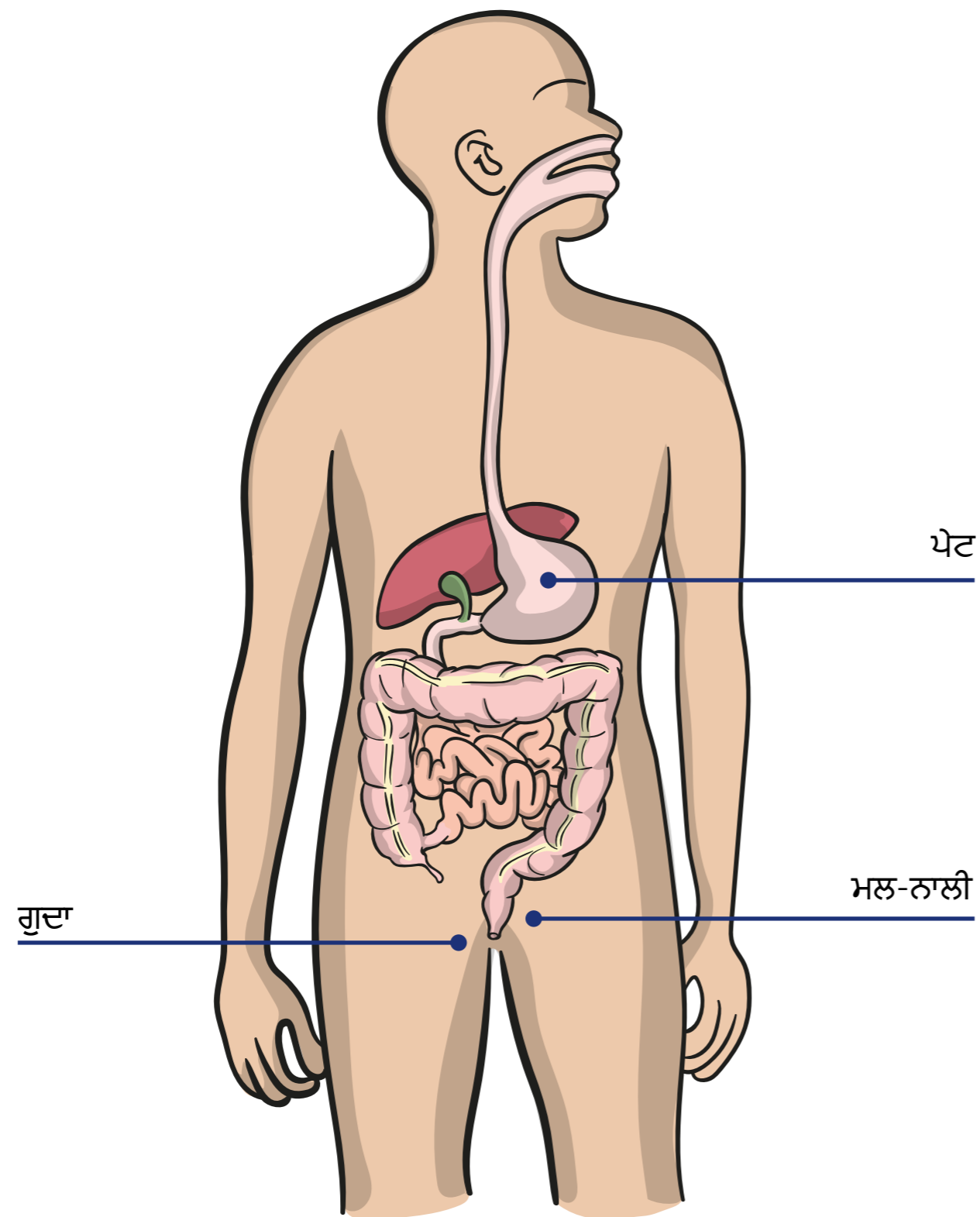
ਅੰਤੜੀਆਂ ਦਾ ਕੈਂਸਰ ਦੁਨੀਆ ਭਰ ਵਿੱਚ  
ਤੀਜਾ ਸਭ ਤੋਂ ਆਮ ਕੈਂਸਰ ਹੈ

## What is the bowel?

The bowel connects your stomach to your rectum where waste material (faeces) is stored until passed out from the anus.

- The bowel has 3 main parts:
  - The small bowel – takes in the nutrients (goodness) from our food.
  - The large bowel (colon) – takes in water and salt.
  - The rectum – stores the waste material (faeces).
- The bowel helps digest the food we eat.
- Digestion is when our food and drink are broken down into nutrients for our body to use for energy and to build and support our cells.

# ਅੰਤੜੀਆਂ ਕੀ ਹਨ?



# What is bowel cancer?

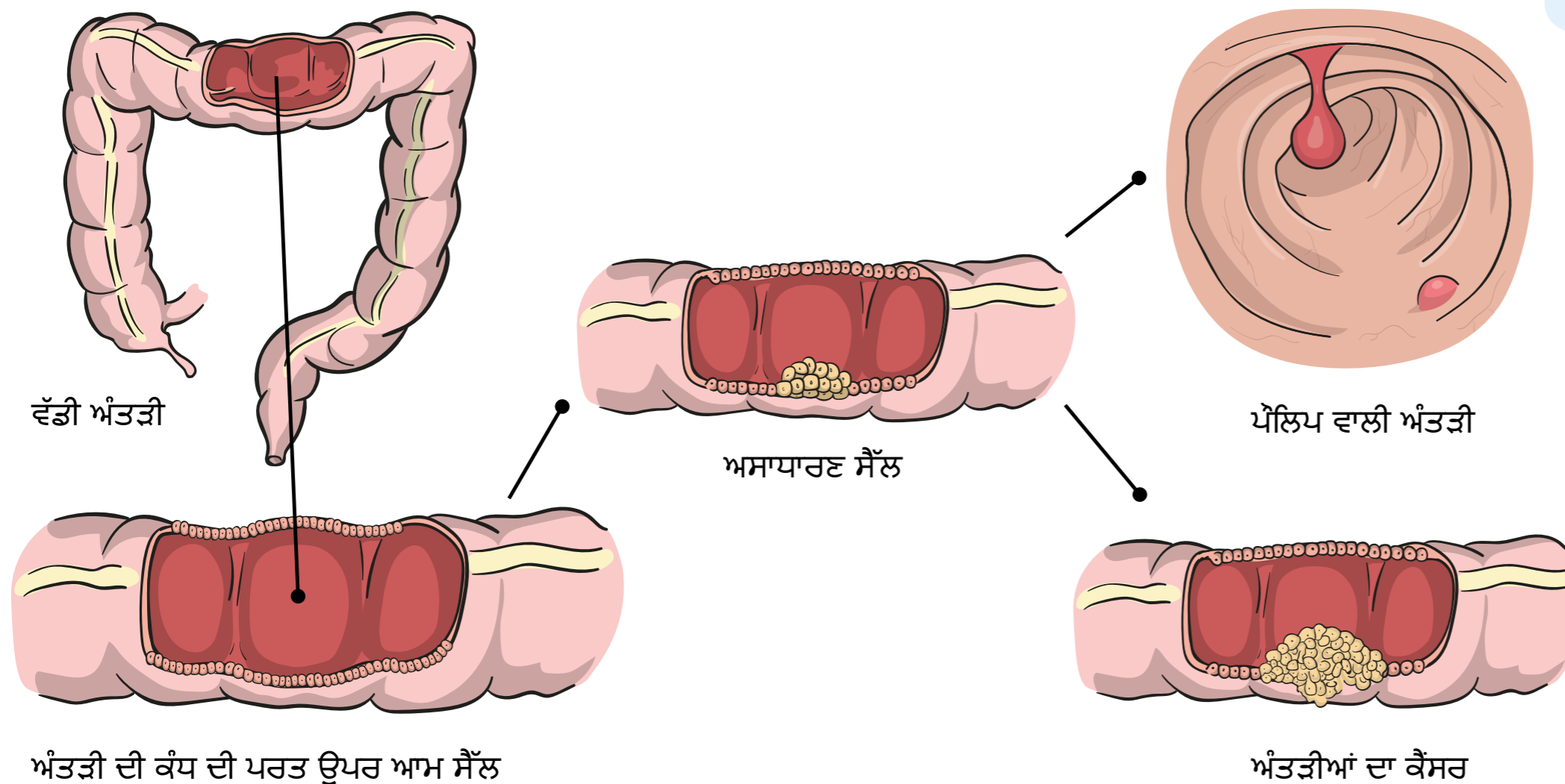
**Bowel cancer can take many years to develop and may not show any signs or symptoms in the early stages.**

## **How does bowel cancer develop?**

- The bowel is made up of cells. Cells are the basic building blocks of our body that make up tissues and organs.
- For our bowel to stay healthy, old cells are constantly replaced by new cells.
- Sometimes things can go wrong during this process.
- Unlike normal cells, cancer cells don't stop growing. So the cells keep doubling, forming a lump that continues to grow.
- In the bowel, some of these lumps can grow into polyps.
- Polyps are small growths on the lining of the bowel that look a bit like a cherry on a stalk.
- Many polyps are harmless, but some can grow into cancer.
- If polyps are removed, the risk of bowel cancer is reduced.
- If cancerous polyps are not found and removed early, there is a risk that they could grow and eventually spread cancer cells to other parts of the body.

# ਅੰਤੜੀਆਂ ਦਾ ਕੈਂਸਰ ਕੀ ਹੈ?

ਅੰਤੜੀਆਂ ਦੇ ਕੈਂਸਰ ਨੂੰ ਵਿਕਸਤ ਹੋਣ ਵਿੱਚ ਕਈ ਸਾਲ ਲੱਗ ਸਕਦੇ ਹਨ ਅਤੇ ਸ਼ੁਰੂਆਤੀ ਪੜਾਵਾਂ ਵਿੱਚ ਕੋਈ ਚਿੰਨ੍ਹ ਜਾਂ ਲੱਛਣ ਨਹੀਂ ਦਿਖਾਉਂਦੇ



## Who is at risk?

For most people, the biggest bowel cancer risk factor is ageing. 9 out of 10 bowel cancers are diagnosed in people over the age of 45.

The risk of bowel cancer is also higher for people who have:

- A family history of bowel cancer. Talk to your doctor about your risk of getting bowel cancer and what testing is right if you have:
  - One close family member who developed bowel cancer under the age of 60 (for example, a parent, brother, or sister); or
  - More than one close family member who had bowel cancer at any age.
- Bowel diseases which cause ongoing inflammation of the bowel.
- Type 2 diabetes.
- Unhealthy lifestyle behaviours (shown in the next slide).

**Note:** Most people (9 out of 10) **do not** have a higher-than-average risk based on their family history of bowel cancer.

# ਖ਼ਤਰੇ ਵਿੱਚ ਕੌਣ ਹੈ?

ਅੰਤੜੀਆਂ ਦੇ ਕੈਂਸਰ ਦੇ ਖ਼ਤਰੇ ਦੇ ਕਾਰਕਾਂ ਵਿੱਚ ਸ਼ਾਮਲ ਹਨ:

- ਉਮਰ - 45 ਸਾਲ ਤੋਂ ਵੱਧ ਹੋਣਾ
- ਅੰਤੜੀਆਂ ਦੇ ਕੈਂਸਰ ਦਾ ਪਰਿਵਾਰਕ ਇਤਿਹਾਸ
- ਮੌਜੂਦਾ ਅੰਤੜੀਆਂ ਦੀਆਂ ਬਿਮਾਰੀਆਂ
- ਟਾਈਪ 2 ਡਾਇਬਿਟੀਜ਼ ਦਾ ਹੋਣਾ
- ਗ਼ੈਰ-ਸਿਹਤਮੰਦ ਜੀਵਨ ਸ਼ੈਲੀ

ਸਭ ਤੋਂ ਵੱਡਾ ਖ਼ਤਰੇ ਦੇ ਕਾਰਕ 45  
ਸਾਲ ਤੋਂ ਵੱਧ ਉਮਰ ਦਾ ਹੋਣਾ ਹੈ



# Lifestyle risk factors

**You can reduce your risk of bowel cancer by making healthy lifestyle choices.**

One in four bowel cancers in Australia can be attributed to lifestyle factors and men are at higher risk. Lifestyle factors that can increase risk of bowel cancer include:

- Smoking.
- What we eat –i.e. eating foods which are highly processed (like white bread, biscuits and chips), eating red meat and processed meats (like bacon, ham and salami), and not having enough fibre (fibre is found in fruit and vegetables).
- Drinking alcohol.
- Being physically inactive.
- Being overweight or obese.

# ਜੀਵਨਸ਼ੈਲੀ ਦੇ ਖ਼ਤਰੇ ਦੇ ਕਾਰਕ

ਆਸਟ੍ਰੇਲੀਆ ਵਿੱਚ ਚਾਰ ਵਿੱਚੋਂ ਇੱਕ ਅੰਤੜੀਆਂ ਦਾ ਕੈਂਸਰ ਗੈਰ-ਸਿਹਤਮੰਦ ਜੀਵਨਸ਼ੈਲੀ ਕਾਰਕਾਂ ਕਰਕੇ ਹੋ ਸਕਦਾ ਹੈ, ਜਿਸ ਵਿੱਚ ਸ਼ਾਮਲ ਹਨ:

- ਤੰਬਾਕੂਨੋਸ਼ੀ
- ਮਾੜੀ ਖੁਰਾਕ
- ਸ਼ਰਾਬ ਪੀਣਾ
- ਸਰੀਰਕ ਤੌਰ 'ਤੇ ਸੁਸਤ ਹੋਣਾ
- ਵਧੇਰੇ ਭਾਰ ਜਾਂ ਮੋਟਾਪੇ ਦਾ ਹੋਣਾ

ਤੁਸੀਂ ਸਿਹਤਮੰਦ ਜੀਵਨਸ਼ੈਲੀ ਦੀਆਂ ਚੋਣਾਂ ਕਰਕੇ ਅੰਤੜੀਆਂ ਦੇ ਕੈਂਸਰ ਦੇ ਆਪਣੇ ਖ਼ਤਰੇ ਨੂੰ ਘਟਾ ਸਕਦੇ ਹੋ



# What can you do to reduce your risk?

You can reduce your risk of bowel cancer by making healthy changes to your lifestyle.

Here are some changes you can make to reduce your risk:

- Avoid smoking and other tobacco products such as shisha and quit or don't start vaping.
- Eat a healthy balanced diet of wholegrain, wholemeal and high fibre foods such as wholemeal bread, brown rice and porridge. Aim for 2 serves of fruit and 5 serves of vegetables each day.
- Eat less red meat and avoid processed meats (like bacon, ham and salami), as well as highly processed foods like white bread, biscuits and chips.
- Avoid alcohol or reduce the amount you drink.
- Be physically active every day.
- Maintain a healthy body weight for you.
- If you are aged 45–74, do a bowel screening test every 2 years.

# ਆਪਣੇ ਖ਼ਤਰੇ ਨੂੰ ਘਟਾਉਣ ਲਈ ਤੁਸੀਂ ਕੀ ਕਰ ਸਕਦੇ ਹੋ?

- ਤੰਬਾਕੂਨੋਸ਼ੀ ਛੱਡੋ
- ਫਾਈਬਰ ਵਾਲੀ ਭਰਪੂਰ ਖੁਰਾਕ ਖਾਓ
- ਲਾਲ ਅਤੇ ਪ੍ਰੋਸੈਸਡ ਮੀਟ ਘੱਟ ਖਾਓ
- ਘੱਟ ਸ਼ਰਾਬ ਪੀਓ
- ਹਰ ਰੋਜ਼ ਸਰੀਰਕ ਤੌਰ 'ਤੇ ਕਿਰਿਆਸ਼ੀਲ ਰਹੋ
- ਸਿਹਤਮੰਦ ਭਾਰ ਬਣਾਈ ਰੱਖੋ
- ਜੇ ਤੁਸੀਂ 45-74 ਸਾਲ ਦੇ ਹੋ, ਤਾਂ ਹਰ 2 ਸਾਲ ਬਾਅਦ ਅੰਤੜੀਆਂ ਦੀ ਜਾਂਚ ਵਾਲਾ ਟੈਸਟ ਕਰੋ



## Are there any signs and symptoms?

Bowel cancer usually has no signs or symptoms in the early stages. This is why regular bowel screening is essential, even if you feel well and everything seems normal.

However, in some cases signs and symptoms of bowel cancer can include:

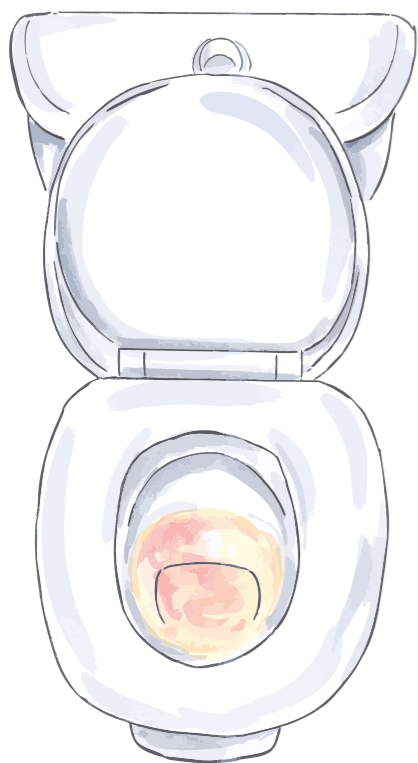
- Blood in your faeces - there might be blood on the toilet paper or in the water after a bowel movement.
- Unexplained tiredness.
- Stomach pain.
- A sudden and persistent change in toilet habits. For example, having looser bowel movements (diarrhoea) or straining to have a bowel movement (constipation).
- Unexplained weight loss.
- An iron deficiency (anaemia).

**If you have any of these symptoms, it does not necessarily mean that you have bowel cancer, but you should follow up with your doctor.**

# ਕੀ ਕੋਈ ਚਿੰਨ੍ਹ ਅਤੇ ਲੱਛਣ ਹਨ?

ਅੰਤੜੀਆਂ ਦੇ ਕੈਂਸਰ ਦੇ ਆਮ ਤੌਰ 'ਤੇ ਸ਼ੁਰੂਆਤੀ ਪੜਾਵਾਂ ਵਿੱਚ ਕੋਈ ਚਿੰਨ੍ਹ ਜਾਂ ਲੱਛਣ ਨਹੀਂ ਹੁੰਦੇ।

ਹਾਲਾਂਕਿ, ਕੁਝ ਮਾਮਲਿਆਂ ਵਿੱਚ ਅੰਤੜੀਆਂ ਦੇ ਕੈਂਸਰ ਦੇ ਲੱਛਣਾਂ ਵਿੱਚ ਇਹ ਸ਼ਾਮਲ ਹੋ ਸਕਦੇ ਹਨ:



ਤੁਹਾਡੀ ਟੋਟੀ ਵਿੱਚ ਖੂਨ



ਬਿਨਾਂ ਕਿਸੇ ਕਾਰਨ ਥਕਾਵਟ  
ਮਹਿਸੂਸ ਕਰਨਾ



ਪੇਟ ਦਰਦ  
ਟੋਟੀ ਜਾਣ ਦੀਆਂ ਆਮ  
ਆਦਤਾਂ ਵਿੱਚ ਤਬਦੀਲੀਆਂ



ਬਿਨਾਂ ਕਿਸੇ ਕਾਰਨ ਦੇ  
ਭਾਰ ਘਟਣਾ

# About the National Bowel Cancer Screening Program

The National Bowel Cancer Screening Program (the Program) mails out free kits to eligible people aged 45 to 74 for them to complete at home.

- The Program has been funded by the Australian Government since 2006.
- The Program aims to reduce deaths from bowel cancer through early detection and is one of the most life-saving public health programs in Australia.
- People aged 45–49 can request their first kit be sent to them at **[www.ncsr.gov.au/boweltest](http://www.ncsr.gov.au/boweltest)**, or by calling **1800 627 701**. After screening for the first time, future test kits will be mailed to them automatically.
- People aged 50–74 will automatically be mailed a kit every 2 years to their address recorded with Medicare. First time screeners will get a kit within 6 months of their 50th birthday.
- Those who don't do the test will be invited again every 2 years. Those who do the test and get a negative result will be invited again 2 years from the date of their test result.

# ਸੈਕਸ਼ਨ 2

ਨੈਸ਼ਨਲ ਬਾਉਲ  
ਕੈਂਸਰ ਸਕ੍ਰੀਨਿੰਗ  
ਪ੍ਰੋਗਰਾਮ ਬਾਰੇ



## What is a bowel screening test?

A bowel screening test can detect changes in the bowel long before you would notice any signs or symptoms.

- A bowel screening test involves taking 2 small stool (faeces) samples in the privacy of your own home and posting them for testing in the supplied reply paid envelope.
- Bowel cancer or polyps can grow on the inside of the bowel and can leak tiny amounts of blood which are invisible to the eye.
- The test is looking for any tiny traces of blood in the stool samples which might indicate a growth inside the bowel.
- If found in the early stages, 9 out of 10 bowel cancers can be successfully treated.

# ਅੰਤੜੀਆਂ ਦੀ ਜਾਂਚ ਵਾਲਾ ਟੈਸਟ ਕੀ ਹੈ?

- ਟੈਸਟ ਕਿਸੇ ਵੀ ਚਿੰਨ੍ਹ ਜਾਂ ਲੱਛਣਾਂ ਦੇ ਪ੍ਰਗਟ ਹੋਣ ਤੋਂ ਬਹੁਤ ਪਹਿਲਾਂ ਤੁਹਾਡੀ ਅੰਤੜੀ ਵਿੱਚ ਹੋਈਆਂ ਤਬਦੀਲੀਆਂ ਦਾ ਪਤਾ ਲਗਾ ਸਕਦਾ ਹੈ
- 45-74 ਸਾਲ ਦੀ ਉਮਰ ਦੇ ਲੋਕਾਂ ਨੂੰ ਹਰ 2 ਸਾਲ ਬਾਅਦ ਮੁਫਤ ਟੈਸਟ ਕਿੱਟ ਭੇਜੀ ਜਾਵੇਗੀ

ਜੇ ਜਲਦੀ ਲੱਭ ਲਿਆ ਜਾਂਦਾ ਹੈ, ਤਾਂ 10 ਵਿੱਚੋਂ 9 ਅੰਤੜੀਆਂ ਦੇ ਕੈਂਸਰਾਂ ਦਾ ਸਫਲਤਾਪੂਰਵਕ ਇਲਾਜ ਕੀਤਾ ਜਾ ਸਕਦਾ ਹੈ



## Who should do a bowel screening test?

**Nearly all people aged 45–74 should do a test every 2 years.**

- However, if you have any signs or symptoms of bowel cancer or a higher-than-average risk of bowel cancer due to your family history (see slide 4 for more detail), talk to your doctor as soon as possible as you may need to have a different test.
- You also may not need to do the test if you have had a recent colonoscopy or are seeing your doctor about bowel problems.

# ਅੰਤੜੀਆਂ ਦੀ ਜਾਂਚ ਵਾਲਾ ਟੈਸਟ ਕਿਸ ਨੂੰ ਕਰਨਾ ਚਾਹੀਦਾ ਹੈ?

45 - 74 ਸਾਲ ਦੀ ਉਮਰ ਦੇ ਲਗਭਗ ਸਾਰੇ ਲੋਕਾਂ ਨੂੰ ਹਰ 2 ਸਾਲਾਂ ਵਿੱਚ ਇਹ ਟੈਸਟ ਕਰਨਾ ਚਾਹੀਦਾ ਹੈ।

ਇਸ ਦੀ ਬਜਾਏ ਆਪਣੇ ਡਾਕਟਰ ਨਾਲ ਗੱਲ ਕਰੋ ਜੇਕਰ ਤੁਹਾਨੂੰ:

- ਅੰਤੜੀਆਂ ਦੇ ਕੈਂਸਰ ਦੇ ਕੋਈ ਚਿੰਨ੍ਹ ਜਾਂ ਲੱਛਣ ਹਨ
- ਅੰਤੜੀਆਂ ਦੇ ਕੈਂਸਰ ਦਾ ਪਰਿਵਾਰਕ ਇਤਿਹਾਸ ਹੈ
- ਹਾਲ ਹੀ ਵਿੱਚ ਕੋਲੋਨੋਸਕੋਪੀ ਹੋਈ ਸੀ



## What's in the kit?

### **In your kit you will find everything you need to do the test:**

- 2 toilet liners (these are to catch your bowel movement so you can take 2 small samples). These are biodegradable and can be flushed down the toilet when you are done.
- 2 collection tubes with collection sticks inside (these tubes are to store your 2 samples and contain a preserving agent).
- 1 ziplock bag with 2 compartments (this is to store your collection tubes and further protect them from touching anything whilst being stored at home).
- Participant details form (to be completed and submitted with your samples).
- 1 reply paid envelope (this is used to post your samples back to the pathology lab).

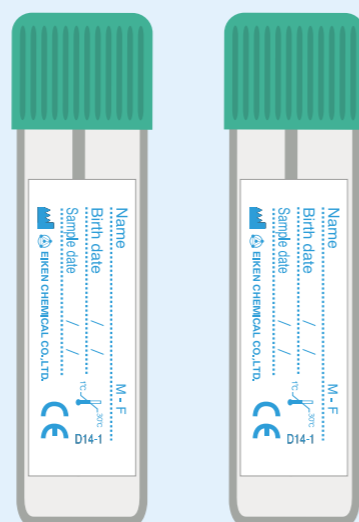
# ਕਿੱਟ ਵਿੱਚ ਕੀ ਹੈ?

## ਟਾਇਲਟ ਲਾਈਨਰ

ਨਮੂਨਾ ਲੈਣ ਤੋਂ ਬਾਅਦ  
ਟਾਇਲਟ ਨੂੰ ਫਲੱਸ਼ ਕਰੋ

ਮਿੱਟੀ ਵਿੱਚ ਰਲ ਜਾਣ ਵਾਲਾ  
(ਬਾਇਓਡੀਗ੍ਰੇਡੇਬਲ)  
ਇਹ ਪਾਸਾ ਉਪਰ ਵੱਲ ਨੂੰ

2 x ਟਾਇਲਟ ਲਾਈਨਰ



2 x ਨਮੂਨਾ ਇਕੱਠਾ ਕਰਨ  
ਵਾਲੀਆਂ ਟਿਊਬਾਂ

1 x ਜ਼ਿਪਲਾਕ ਬੈਗ

<h1>Participant Details</h1>		NATIONAL BOWEL CANCER SCREENING PROGRAM
<p><b>Please complete, sign and return this form with your completed Fecal Occult Blood Test (FOBT) samples.</b>  <b>If you have any concerns or if anything is unclear,</b> please contact the National Bowel Cancer Screening Program Information Line on <b>1800 115 886</b> or visit the website at <b><a href="http://www.cancercscreening.gov.au">www.cancercscreening.gov.au</a></b>  <b>Please use a black pen and write in BLOCK LETTERS in the boxes provided.</b></p>		
<p><b>1 Name and contact details</b></p> <div style="display: flex; justify-content: space-between; align-items: flex-start;"> <div style="width: 60%;"> <p><b>IMPORTANT NOTE:</b> The FOBT should <b>ONLY</b> be completed by the person.</p> </div> <div style="width: 35%; height: 100px;"></div> </div>		
<p>Your postal address <b>ONLY</b> if different to the address printed above</p>		
Address line 1 <input type="text"/>		
Address line 2 <input type="text"/>		
Suburb/Town/City <input type="text"/>		
State <input type="text"/> Postcode <input type="text"/>		
Contact telephone numbers <input type="text"/> Work <input type="text"/> Mobile <input type="text"/>		
Home <input type="text"/>		
<p>Your address and medical history on your Medicare card will be updated with the information you have provided.</p>		
<p><b>2 Doctor/Medical Practice details</b> (a copy of the results of your FOBT will be sent to this Practice)</p>		
Doctor's <input type="text"/>		
Surgery name <input type="text"/>		
Doctor's given name <input type="text"/>		
Medical practice name <input type="text"/>		
Medical practice Address line 1 <input type="text"/>		
Address line 2 <input type="text"/>		
Address line 3 <input type="text"/>		
Suburb/Town/City <input type="text"/>		
State <input type="text"/> Postcode <input type="text"/> Provider number (if known) <input type="text"/>		
<p><b>3 FOBT sample details</b> (Please provide sample record)</p> <div style="display: flex; justify-content: space-between;"> <div style="width: 60%;"> <p>Date first sample collected (dd/mm/yyyy) <input type="text"/> / <input type="text"/> / <input type="text"/></p> <p>Date second sample collected <input type="text"/> / <input type="text"/> / <input type="text"/></p> </div> <div style="width: 35%; border: 1px solid black; padding: 5px;">Laboratory use</div> </div>		

## 1 x ਹਿੱਸਾ ਲੈਣ ਵਾਲੇ ਦਾ ਵੇਰਵਾ ਫਾਰਮ

LARGE LETTER	<b>Delivery Address:</b> Locked Bag 9 FORTITUDE VALLEY QLD 4006	No stamp required if posted in Australia
EXEMPT HUMAN SPECIMENS		  <b>PRIORITY</b> 
 <b>Sonic Healthcare</b> <b>Reply Paid 87408</b> <b>FORTITUDE VALLEY QLD 4006</b>		
<p><b>Aviation Security and Dangerous Goods Declaration</b></p> <p>The sender acknowledges that this article may be carried by air and will be subject to aviation security and clearing procedures; and the sender declares that the article does not contain any dangerous or prohibited goods, explosives or incendiary devices.</p> <p>Signature _____</p>		

1 x ਭੁਗਤਾਨ ਕੀਤਾ ਜਵਾਬੀ ਲਿਫਾਫਾ

# How to do the test

## **STEP 1 – Prepare**

1. Write your name, date of birth and date you do the test on one of the tubes.
2. Do a wee and flush the toilet.
3. Put one toilet liner in the toilet with the writing facing up. It's ok if it gets wet.

## **STEP 2 – Collect**

1. Do your bowel movement onto the toilet liner.
2. Twist open the collection tube.
3. Drag the tip of the stick through the bowel movement. The sample only needs to be tiny.
4. Put the stick back into the tube and click it shut.
5. Flush the biodegradable liner down the toilet.
6. Put the tube into the ziplock bag.
7. Put the bag somewhere cool, such as a fridge (don't freeze).


## **STEP 3 – Repeat**

1. Repeat steps 1 and 2 using the other tube when you have your next bowel movement. Ideally, try to collect both samples within 3 days of each other.

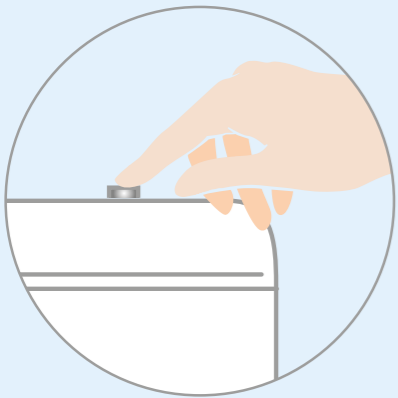
## **Turn over for Step 4**

# ਟੈਸਟ ਕਿਵੇਂ ਕਰਨਾ ਹੈ

## ਕਦਮ 1 - ਤਿਆਰੀ ਕਰੋ



1. ਕਿਸੇ ਇਕ ਟਿਊਬ 'ਤੇ ਵੇਰਵੇ ਲਿਖੋ



2. ਪਿਸ਼ਾਬ ਕਰੋ ਅਤੇ ਟਾਇਲਟ ਨੂੰ ਫਲੱਸ਼ ਕਰੋ

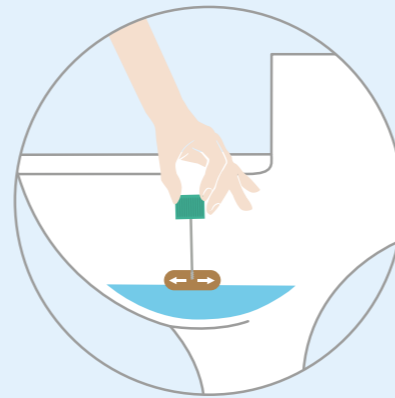


3. ਟਾਇਲਟ ਵਿੱਚ ਇਕ ਟਾਇਲਟ ਲਾਈਨਰ ਲਗਾਓ

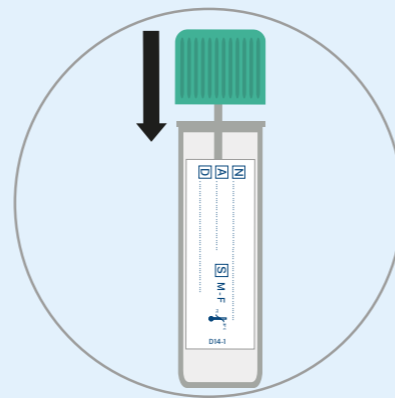
## ਕਦਮ 2 - ਨਮੂਨਾ ਇਕੱਠਾ ਕਰੋ



1. ਟਾਇਲਟ ਲਾਈਨਰ ਉਪਰ ਟੱਟੀ ਕਰੋ

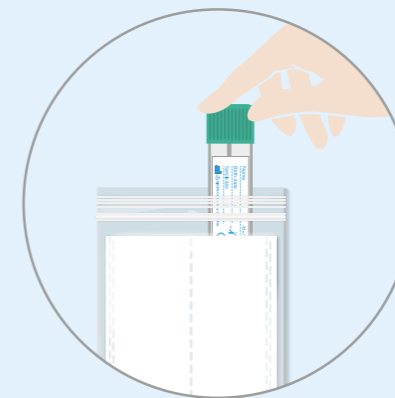


2. ਨਮੂਨਾ ਇਕੱਠਾ ਕਰਨ ਵਾਲੀ ਟਿਊਬ ਖੋਲ੍ਹੋ
3. ਡੰਡੀ ਨੂੰ ਟੱਟੀ ਵਿੱਚ ਘੁਮਾਓ



4. ਡੰਡੀ ਨੂੰ ਵਾਪਸ ਟਿਊਬ ਵਿੱਚ ਪਾਓ
5. ਲਾਈਨਰ ਨੂੰ ਫਲੱਸ਼ ਕਰੋ

## ਕਦਮ 2 - ਜਾਰੀ ਰੱਖੋ



6. ਟਿਊਬ ਨੂੰ ਜ਼ਿਪਲਾਕ ਬੈਗ ਵਿੱਚ ਪਾਓ
7. ਫਰਿੱਜ ਵਿੱਚ ਰੱਖੋ (ਫ੍ਰੀਜ਼ਰ ਵਿੱਚ ਨਹੀਂ)

## ਕਦਮ 3 - ਦੁਹਰਾਓ



1. ਦੂਜੀ ਟਿਊਬ ਦੀ ਵਰਤੋਂ ਕਰਕੇ ਕਦਮ 1 ਅਤੇ 2 ਨੂੰ ਦੁਹਰਾਓ ਜਦੋਂ ਤੁਸੀਂ ਅਗਲੀ ਵਾਰ ਟੱਟੀ ਕਰਨ ਜਾਂਦੇ ਹੋ

# Posting the test

## **STEP 4 – Send**

1. Complete the participant details form (write the dates your samples were taken and sign the form).
2. On the envelope, sign the front and write your name and address on the back.
3. Put the form and the samples in the envelope.
4. Mail the envelope.


## **Keeping your samples safe**

- The samples are sensitive to heat and time.
- The samples need to stay cool for as long as possible, so do not leave them in a hot place such as a car.
- Store samples in the fridge but never freeze them.
- Mail your samples as soon as possible (within 24hrs of taking your second sample if possible).
- Place it in a mailbox in the cooler part of the day or take it to the post office.


Consider using a sample bowel screening test kit to demonstrate how to do the test.  
**[www.health.gov.au/nbcsp-demo-kit](http://www.health.gov.au/nbcsp-demo-kit)**

# ਟੈਸਟ ਨੂੰ ਡਾਕ ਰਾਹੀਂ ਭੇਜਣਾ

## ਕਦਮ 4 - ਭੇਜੋ

A circular inset showing a form titled "Participant Details" from the National Bowel Cancer Screening Program. The form includes fields for name, address, date of birth, and contact information. It also has a section for "Check before sending" with checkboxes for "completed and signed", "name, date of birth and sample dates", "tube must be checked", and "signed the front of this envelope".

1. ਹਿੱਸਾ ਲੈਣ ਵਾਲੇ ਦੇ ਵੇਰਵੇ ਫਾਰਮ ਨੂੰ ਪੂਰਾ ਕਰੋ

A circular inset showing a form titled "Check before sending" from the National Bowel Cancer Screening Program. It includes checkboxes for "completed and signed", "name, date of birth and sample dates", "tube must be checked", and "signed the front of this envelope". It also has fields for "Sender name" and "Sender address".

2. ਲਿਫਾਫੇ ਉਪਰ ਨਾਮ ਅਤੇ ਪਤਾ ਲਿਖੋ ਅਤੇ ਦਸਤਖਤ ਕਰੋ

3. ਫਾਰਮ ਅਤੇ ਨਮੂਨੇ ਨੂੰ ਲਿਫਾਫੇ ਵਿੱਚ ਪਾਓ



4. ਜਲਦੀ ਡਾਕ ਰਾਹੀਂ ਭੇਜ ਦਿਓ

## ਆਪਣੇ ਨਮੂਨਿਆਂ ਨੂੰ ਸੁਰੱਖਿਅਤ ਰੱਖਣਾ

- ਫਰਿੱਜ ਵਿੱਚ ਰੱਖੋ - ਉਨ੍ਹਾਂ ਨੂੰ ਗਰਮ ਜਗ੍ਹਾ 'ਤੇ ਨਾ ਛੱਡੋ
- ਜਿੰਨੀ ਜਲਦੀ ਹੋ ਸਕੇ ਉਨ੍ਹਾਂ ਨੂੰ ਭੇਜੋ
- ਦਿਨ ਦੇ ਠੰਢੇ ਸਮੇਂ ਵਿੱਚ ਡਾਕ ਵਾਲੇ ਡੱਬੇ ਵਿੱਚ ਪਾਓ ਜਾਂ ਇਸ ਨੂੰ ਡਾਕਖਾਨੇ ਵਿੱਚ ਲੈ ਜਾਓ

## When not to do the test

The test looks for blood in your bowel movement, so don't do the test if:

- You have haemorrhoids which are bleeding. If this happens, see your doctor.
- You have your menstrual period. Wait for 3 days after your period before doing the test.
- There is blood in your urine or blood in the toilet bowl. If this happens, see your doctor.
- You are having treatment for bowel problems.
- You are booked for a colonoscopy in the next few weeks or if you have had a recent colonoscopy.

**Note:** There is no need to change your normal diet or stop taking any regular prescribed medications before doing the test.

# ਟੈਸਟ ਕਦੋਂ ਨਹੀਂ ਕਰਨਾ ਹੈ

ਟੈਸਟ ਤੁਹਾਡੀ ਟੱਟੀ ਵਿੱਚ ਖੂਨ ਦੀ ਭਾਲ ਕਰਦਾ ਹੈ ਇਸ ਲਈ ਟੈਸਟ ਨਾ ਕਰੋ ਜੇ:

- ਤੁਹਾਨੂੰ ਬਵਾਸੀਰ ਹੈ
- ਤੁਹਾਡੀ ਮਾਹਵਾਰੀ ਚੱਲ ਰਹੀ ਹੈ
- ਤੁਹਾਡੇ ਪਿਸ਼ਾਬ ਜਾਂ ਪਖਾਨੇ ਵਿੱਚ ਖੂਨ ਹੈ
- ਤੁਸੀਂ ਅੰਤੜੀਆਂ ਦੀਆਂ ਸਮੱਸਿਆਵਾਂ ਵਾਸਤੇ ਇਲਾਜ ਕਰਵਾ ਰਹੇ ਹੋ
- ਤੁਹਾਨੂੰ ਜਲਦੀ ਹੀ ਕੋਲੋਨੋਸਕੋਪੀ ਵਾਸਤੇ ਬੁੱਕ ਕੀਤਾ ਗਿਆ ਹੈ
- ਤੁਹਾਡੀ ਹਾਲ ਹੀ ਵਿੱਚ ਕੋਲੋਨੋਸਕੋਪੀ ਹੋਈ ਹੈ

# What happens next?

You will receive a result notification letter in the mail within 4 weeks of posting the samples.

## **A negative test result**

- If your test is negative it means no blood was found. You don't need to do anything, just do another test in 2 years' time.
- Talk to your doctor if you have any symptoms before your next test. The test is very accurate but a negative result does not mean that you definitely don't have bowel cancer or can never develop bowel cancer.

## **A positive test result**

- If your test is positive it means blood was found. You will need to see a doctor for a check-up and maybe some more tests.
- **If the test is positive it does not necessarily mean you have cancer.**
- Bleeding may be caused by a number of conditions, including polyps, haemorrhoids or inflammation, and may not be cancer related.
- But it is important to find out why there is blood in your sample.

# ਅੱਗੇ ਕੀ ਹੁੰਦਾ ਹੈ?



## ਟੈਸਟ ਦੇ ਨਤੀਜੇ - ਉਨ੍ਹਾਂ ਦਾ ਕੀ ਮਤਲਬ ਹੈ:

- ਨਕਾਰਾਤਮਕ ਟੈਸਟ ਦਾ ਮਤਲਬ ਹੈ ਕਿ ਕੋਈ ਖੂਨ ਨਹੀਂ ਮਿਲਿਆ। 2 ਸਾਲਾਂ ਬਾਅਦ ਦੁਬਾਰਾ ਟੈਸਟ ਕਰੋ।
- + ਸਕਾਰਾਤਮਕ ਟੈਸਟ ਦਾ ਮਤਲਬ ਹੈ ਕਿ ਖੂਨ ਮਿਲਿਆ ਹੈ। ਇਸ ਦਾ ਮਤਲਬ ਇਹ ਨਹੀਂ ਹੈ ਕਿ ਤੁਹਾਨੂੰ ਕੈਂਸਰ ਹੈ। ਪਰ ਤੁਹਾਨੂੰ ਇਹ ਪਤਾ ਕਰਨ ਲਈ ਆਪਣੇ ਡਾਕਟਰ ਨੂੰ ਮਿਲਣ ਦੀ ਲੋੜ ਹੈ ਕਿ ਤੁਹਾਡੀ ਟੱਟੀ ਵਿੱਚ ਖੂਨ ਕਿਉਂ ਹੈ।

# After a positive test result

After a positive test result, it is important to see your doctor as soon as possible so you can receive a referral for another test, usually a colonoscopy.

- The aim of a colonoscopy is to look inside the bowel and find out why you have blood in your bowel movement.
- During a colonoscopy a doctor inserts a tiny camera into the rectum to look for polyps or cancerous growths.
- You will receive some sedation for the procedure so you won't feel any pain.
- The day before the colonoscopy you will need to have a special drink to help empty your bowel. This will allow the camera a clear view of your bowel. You will need to be near a toilet all day.
- Some areas in NSW have a free, fast-track referral service for people with a positive bowel screening test (called Direct Access Colonoscopy). If you need a colonoscopy your GP should discuss referral options with you. You or your GP can find out more at the following website: [www.cancer.nsw.gov.au/dac](http://www.cancer.nsw.gov.au/dac).

## Results

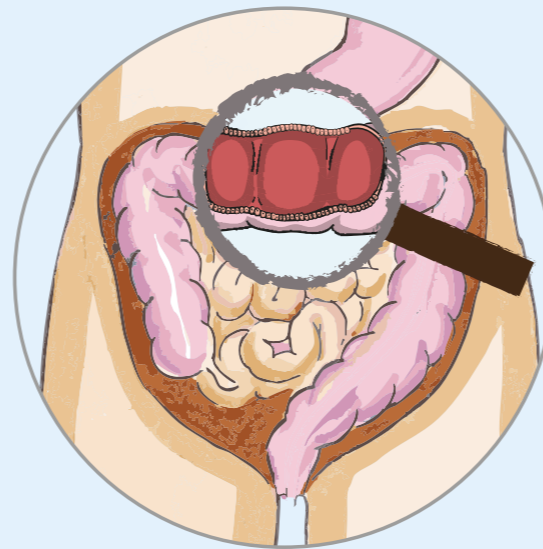
There are a number of possible findings of a colonoscopy:

- **Nothing (clear)** – No polyps or cancer. You should do the home test kit again in around 4 years. A kit will be sent to you by the National Bowel Cancer Screening Program.
- **Polyps** – The doctor will usually remove them when doing the colonoscopy. You may need another colonoscopy in 2-5 years (discuss this with your doctor).
- **Cancer** – May need surgery or other treatment (to be determined by a doctor). **If found early, the chance of successful treatment is very high.**
- **Other conditions** – The colonoscopy may find other bowel conditions. Your doctor will discuss these with you.

# ਸਕਾਰਾਤਮਕ ਟੈਸਟ ਦੇ ਨਤੀਜੇ ਤੋਂ ਬਾਅਦ



1. ਆਪਣੇ ਡਾਕਟਰ ਨੂੰ ਮਿਲੋ



2. ਕੋਲੋਨੋਸਕੋਪੀ ਕਰਵਾਓ



3. ਨਤੀਜੇ ਪ੍ਰਾਪਤ ਕਰੋ

## For more information

- Visit the Program website at **[www.health.gov.au/nbcsp](http://www.health.gov.au/nbcsp)**.
- Access a range of translated materials by visiting **[www.health.gov.au/nbcsp-translations](http://www.health.gov.au/nbcsp-translations)** (including test kit instructions, an information booklet and invitation/result letters).
- Visit **[www.dothetest.com.au](http://www.dothetest.com.au)** for web information in a number of languages (select from ‘Language options’ in the top right hand corner to change language).
- Order a kit online at **[www.ncsr.gov.au/boweltest](http://www.ncsr.gov.au/boweltest)** or by scanning the QR code. Use this form if:
  - You are aged 45-49 and would like to request your first kit
  - You are 45-74 and haven’t received your last kit, or if your last kit is damaged, lost or expired.
- Check your eligibility, find out when you will get your next kit, update your contact details or order a kit by:
  - Logging in to the National Cancer Screening Register Participant Portal at **[www.ncsr.gov.au/information-for-participants](http://www.ncsr.gov.au/information-for-participants)**
  - Calling the National Cancer Screening Register on **1800 627 701** (or calling the Translating and Interpreting Service on **13 14 50** for help in your language)
- You can also ask your doctor about getting a bowel screening kit.

# ਵਧੇਰੇ ਜਾਣਕਾਰੀ ਲਈ ਅਤੇ ਕਿੱਟ ਕਿੱਥੇ ਪ੍ਰਾਪਤ ਕਰਨੀ ਹੈ

ਨੈਸ਼ਨਲ ਬਾਉਲ ਕੈਂਸਰ ਸਕ੍ਰੀਨਿੰਗ ਪ੍ਰੋਗਰਾਮ ਦੀ ਵੈੱਬਸਾਈਟ 'ਤੇ ਜਾਓ: [www.health.gov.au/nbcsp](http://www.health.gov.au/nbcsp)

ਅਨੁਵਾਦ ਕੀਤੀ ਸਮੱਗਰੀ ਤੱਕ ਪਹੁੰਚ ਕਰੋ:

[www.health.gov.au/nbcsp-translations](http://www.health.gov.au/nbcsp-translations)

[www.dothetest.com.au](http://www.dothetest.com.au)

[www.ncsr.gov.au/boweltest](http://www.ncsr.gov.au/boweltest) 'ਤੇ ਜਾਂ ਹੇਠਾਂ ਦਿੱਤੇ QR ਕੋਡ ਨੂੰ ਸਕੈਨ ਕਰਕੇ ਕਿੱਟ ਨੂੰ ਔਨਲਾਈਨ ਆਰਡਰ ਕਰੋ

ਹੋਰ ਪੁੱਛਗਿੱਛਾਂ ਵਾਸਤੇ (ਜਾਂ ਕਿੱਟ ਆਰਡਰ ਕਰਨ ਲਈ), ਨੈਸ਼ਨਲ ਕੈਂਸਰ ਸਕ੍ਰੀਨਿੰਗ ਰਜਿਸਟਰ ਨਾਲ **1800 627 701** 'ਤੇ ਸੰਪਰਕ ਕਰੋ ਜਾਂ ਅਨੁਵਾਦ ਅਤੇ ਦੁਭਾਸ਼ੀਆ ਸੇਵਾ ਨੂੰ **13 14 50** 'ਤੇ ਫੋਨ ਕਰੋ (ਆਪਣੀ ਭਾਸ਼ਾ ਵਿੱਚ ਮਦਦ ਵਾਸਤੇ)

ਅੰਤੜੀਆਂ ਦੀ ਜਾਂਚ ਕਿੱਟ ਪ੍ਰਾਪਤ ਕਰਨ ਬਾਰੇ ਆਪਣੇ ਡਾਕਟਰ ਨੂੰ ਪੁੱਛੋ



# Summary

## **So what are the important take home messages we have learnt today?**

1. Bowel cancer can develop over a long period, without any obvious signs.
2. A screening test can detect changes in your bowel early.
3. If found early, 9 out of 10 bowel cancers can be successfully treated.
4. Do the test when it comes in the post.

# ਸੰਖੇਪ

## ਯਾਦ ਰੱਖਣ ਵਾਲੀਆਂ 4 ਚੀਜ਼ਾਂ

- ਅੰਤੜੀਆਂ ਦਾ ਕੈਂਸਰ ਬਿਨਾਂ ਕਿਸੇ ਸਪੱਸ਼ਟ ਚਿੰਨ੍ਹਾਂ ਦੇ, ਲੰਬੇ ਸਮੇਂ ਤੱਕ ਵਿਕਸਤ ਹੋ ਸਕਦਾ ਹੈ
- ਜਾਂਚ ਕਰਨ ਵਾਲਾ ਟੈਸਟ ਤੁਹਾਡੀ ਅੰਤੜੀ ਵਿੱਚ ਜਲਦੀ ਤਬਦੀਲੀਆਂ ਲੱਭ ਸਕਦਾ ਹੈ
- ਜੇ ਜਲਦੀ ਲੱਭ ਲਿਆ ਜਾਂਦਾ ਹੈ, ਤਾਂ 10 ਵਿੱਚੋਂ 9 ਅੰਤੜੀਆਂ ਦੇ ਕੈਂਸਰਾਂ ਦਾ ਸਫਲਤਾਪੂਰਵਕ ਇਲਾਜ ਕੀਤਾ ਜਾ ਸਕਦਾ ਹੈ
- ਜਦੋਂ ਇਹ ਡਾਕ ਰਾਹੀਂ ਆਉਂਦੀ ਹੈ ਤਾਂ ਟੈਸਟ ਕਰੋ



# National cancer screening programs

**Cancer screening is the use of simple tests to look for early signs of cancer, or conditions that may cause cancer.**

- Screening tests can find cancer before you can see or feel any changes to your body. When you find cancers early, they are easier to treat successfully.
- In Australia there has been 3 national screening programs in place for many years. These are for bowel, breast and cervical cancers.
- A National Lung Cancer Screening Program is being established and will commence from July 2025. The Program will target people aged 50–70 who are at high risk of lung cancer, and who have no symptoms.
- If you are unsure about doing a screening test, talk to your doctor to help you decide.

# ਰਾਸ਼ਟਰੀ ਕੈਂਸਰ ਜਾਂਚ ਪ੍ਰੋਗਰਾਮ

ਜਾਂਚ ਰਾਹੀਂ ਜਲਦੀ ਪਤਾ ਲਗਾਉਣਾ  
ਜ਼ਿੰਦਗੀਆਂ ਬਚਾਉਂਦਾ ਹੈ

**NATIONAL  
BOWELCANCER**  
SCREENING PROGRAM

NATIONAL  
**CERVICAL SCREENING**  
PROGRAM

A joint Australian, State and Territory Government Program



*BreastScreen*  
NSW



NATIONAL  
**LUNG CANCER  
SCREENING**  
PROGRAM

## Breast screening

All women over 40 are eligible for breast screening with BreastScreen NSW. Women aged 50–74 should have a breast screen (mammogram) every 2 years.

- A mammogram (also called a breast x-ray) is the best way to find breast cancer early before you can notice any changes.
- Mammograms through BreastScreen NSW are free and a doctor's referral is not needed.
- Almost all women who find their breast cancer in the early stages will get better and get back to their normal lives.
- Most women diagnosed with breast cancer do not have a family history.
- The breast screen is done in private by a female radiographer.
- Call **13 20 50** or visit the BreastScreen NSW website to book a free breast screen. There are many sites available so you can choose a date, time and location that suits you.
- Call **13 14 50** if you need someone who speaks your language to help you book the appointment.
- More information is available in 25+ different languages on the BreastScreen NSW website.

# ਛਾਤੀਆਂ ਦੀ ਜਾਂਚ

ਬ੍ਰੈਸਟਸਕ੍ਰੀਨ NSW ਮੁਫਤ ਹੈ ਅਤੇ ਕਿਸੇ ਡਾਕਟਰ ਦੀ ਸਿਫਾਰਸ਼ੀ ਚਿੱਠੀ ਦੀ ਲੋੜ ਨਹੀਂ ਹੈ।

40+ ਸਾਲ ਦੀ ਉਮਰ ਦੀਆਂ ਸਾਰੀਆਂ ਔਰਤਾਂ ਬ੍ਰੈਸਟਸਕ੍ਰੀਨ NSW ਨਾਲ ਛਾਤੀਆਂ ਦੀ ਜਾਂਚ ਲਈ ਯੋਗ ਹਨ।

**13 20 50** 'ਤੇ ਫੋਨ ਕਰੋ ਜਾਂ


**[www.breastscreen.nsw.gov.au](http://www.breastscreen.nsw.gov.au)**

'ਤੇ ਔਨਲਾਈਨ।

ਦੁਭਾਸ਼ੀਏ ਦੀ ਵਰਤੋਂ ਕਰਨ ਲਈ **13 14 50**

'ਤੇ ਫੋਨ ਕਰੋ।

50-74 ਸਾਲ ਦੀ ਉਮਰ ਦੀਆਂ ਔਰਤਾਂ ਨੂੰ ਹਰ 2 ਸਾਲਾਂ ਵਿੱਚ ਛਾਤੀਆਂ ਦੀ ਜਾਂਚ ਕਰਵਾਉਣ ਲਈ ਸੱਦਾ ਦਿੱਤਾ ਜਾਂਦਾ ਹੈ



## Cervical screening

- Cervical cancer can be prevented by having the Cervical Screening Test, because it looks for an infection called Human Papillomavirus (HPV) which causes almost all cervical cancers.
- Women aged 25–74 who have ever been sexually active -even if you have had the HPV vaccine -should have a Cervical Screening Test every 5 years.
- You can book a Cervical Screening Test with your local doctor or nurse. You don't need to go to a specialist doctor.
- There are two options for having a Cervical Screening Test: to take your own sample from your vagina using a swab or have a doctor or nurse collect your sample with a speculum. Speak to your doctor or nurse to discuss your options.
- The Cervical Screening Test is free when you're due but your doctor may charge a consultation fee.
- You can ask for a female doctor or nurse to perform the test.
- Most people will be asked to have another Cervical Screening Test in 5 years. This means the result is normal and no HPV infection was found.
- **Book an appointment with your doctor or nurse.**

**Note:** If it's been more than 5 years since your last test or you have never had a test before, you should book an appointment as soon as possible.

# ਸਰਵਾਈਕਲ ਦੀ ਜਾਂਚ

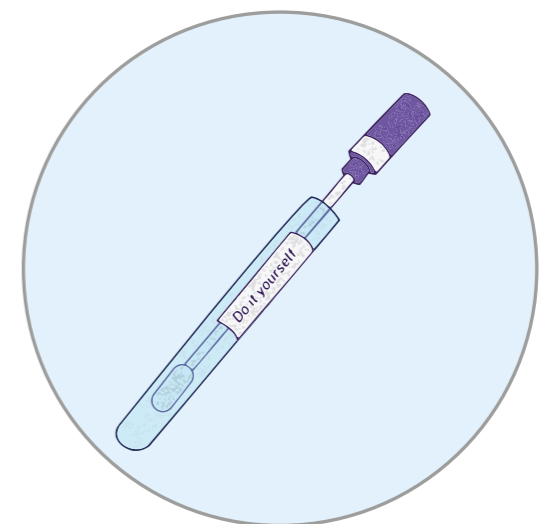
ਸਰਵਾਈਕਲ ਦੀ ਜਾਂਚ HPV ਲਾਗ ਨੂੰ ਲੱਭ ਕੇ ਬੱਚੇਦਾਨੀ ਦੇ ਮੂੰਹ ਦੇ ਕੈਂਸਰ ਨੂੰ ਰੋਕਦੀ ਹੈ ਜੋ ਇਸ ਦਾ ਕਾਰਨ ਬਣਦੀ ਹੈ।

ਸਰਵਾਈਕਲ ਜਾਂਚ ਵਾਲਾ ਟੈਸਟ ਕਰਵਾਉਣ ਲਈ ਤੁਹਾਡੇ ਕੋਲ ਦੋ ਵਿਕਲਪ ਹਨ:

- ਤੁਸੀਂ ਸਵੈਬ ਦੀ ਵਰਤੋਂ ਕਰਕੇ ਆਪਣੀ ਯੋਨੀ ਤੋਂ ਆਪਣਾ ਨਮੂਨਾ ਇਕੱਠਾ ਕਰ ਸਕਦੇ ਹੋ
- ਤੁਹਾਡਾ ਡਾਕਟਰ ਜਾਂ ਨਰਸ ਤੁਹਾਡੇ ਨਮੂਨੇ ਨੂੰ ਸਪੈਕੂਲਮ ਨਾਲ ਇਕੱਠਾ ਕਰ ਸਕਦੀ ਹੈ

ਆਪਣੇ ਦੋ ਵਿਕਲਪਾਂ ਬਾਰੇ ਗੱਲ ਕਰਨ ਲਈ ਆਪਣੇ ਡਾਕਟਰ ਜਾਂ ਨਰਸ ਨਾਲ ਮੁਲਾਕਾਤ ਬੁੱਕ ਕਰੋ।

25-74 ਸਾਲ ਦੀ ਉਮਰ ਦੀਆਂ  
ਔਰਤਾਂ ਨੂੰ ਹਰ 5 ਸਾਲ ਬਾਅਦ  
ਸਰਵਾਈਕਲ ਦੀ ਜਾਂਚ ਕਰਵਾਉਣੀ  
ਚਾਹੀਦੀ ਹੈ



## Lung screening

- A National Lung Cancer Screening Program commences in Australia in July 2025.
- The program aims to increase early diagnosis and improve survival from lung cancer.
- The program will use low-dose CT (computed tomography) scans to look for lung cancer in people aged 50–70 who:
  - Have no symptoms of lung cancer
  - Have a ‘30-pack year’ history of smoking and still smoke cigarettes or have stopped smoking in the last 10 years.
- The term ‘pack-year’ is a way of measuring the number of cigarettes a person has smoked in their lifetime. Pack-years are calculated by multiplying the number of cigarette packs smoked per day by the number of years the person has smoked. For example, 30 pack-years is equal to smoking 20 cigarettes (1 pack) per day for 30 years.
- A doctor can check eligibility based on your age and smoking history.
- For more information visit **[www.health.gov.au/nlcsp](http://www.health.gov.au/nlcsp)**.
- For help to stop smoking or vaping call NSW Quitline on **13 7848**.

**Note on symptoms:** Whether they smoke or not, participants should speak to a doctor as soon as possible if they have a cough or chest infection that won’t go away, breathlessness, a change in their voice or are coughing up blood.

# ਫੇਫੜਿਆਂ ਦੀ ਜਾਂਚ

ਜੁਲਾਈ 2025 ਵਿੱਚ ਆਸਟ੍ਰੇਲੀਆ ਵਿੱਚ ਰਾਸ਼ਟਰੀ ਫੇਫੜਿਆਂ ਦੇ ਕੈਂਸਰ ਦੀ ਜਾਂਚ ਪ੍ਰੋਗਰਾਮ ਸ਼ੁਰੂ ਹੋ ਰਿਹਾ ਹੈ।


ਇਹ ਪ੍ਰੋਗਰਾਮ 50-70 ਸਾਲ ਦੀ ਉਮਰ ਦੇ ਲੋਕਾਂ ਵਿੱਚ ਫੇਫੜਿਆਂ ਦੇ ਕੈਂਸਰ ਦੀ ਭਾਲ ਕਰਨ ਲਈ ਘੱਟ ਮਾਤਰਾ ਵਾਲੀ CT (ਕੰਪਿਊਟਿਡ ਟੋਮੋਗ੍ਰਾਫੀ) ਸਕੈਨਾਂ ਦੀ ਵਰਤੋਂ ਕਰੇਗਾ ਜਿਨ੍ਹਾਂ ਨੂੰ:

- ਫੇਫੜਿਆਂ ਦੇ ਕੈਂਸਰ ਦੇ ਕੋਈ ਲੱਛਣ ਨਹੀਂ ਹਨ
- ‘30-ਪੈਕਟ ਸਾਲ’ ਦੇ ਸਿਗਰਟ ਪੀਣ ਦਾ ਇਤਿਹਾਸ ਹੈ ਅਤੇ ਅਜੇ ਵੀ ਸਿਗਰਟ ਪੀਂਦੇ ਹਨ ਜਾਂ ਪਿਛਲੇ 10 ਸਾਲਾਂ ਵਿੱਚ ਸਿਗਰਟ ਪੀਣਾ ਬੰਦ ਕਰ ਦਿੱਤਾ ਹੈ।

ਤੰਬਾਕੂਨੋਸ਼ੀ ਦੇ ਇਤਿਹਾਸ ਦੀ ਗਣਨਾ ਪ੍ਰਤੀ ਦਿਨ ਸਿਗਰਟ ਪੀਣ ਵਾਲੇ ਪੈਕੇਟਾਂ ਦੀ ਗਿਣਤੀ ਨੂੰ ਵਿਅਕਤੀ ਦੁਆਰਾ ਸਿਗਰਟ ਪੀਣ ਵਾਲੇ ਸਾਲਾਂ ਦੀ ਗਿਣਤੀ ਨਾਲ ਗੁਣਾ ਕਰਕੇ ਕੀਤੀ ਜਾਂਦੀ ਹੈ। ਉਦਾਹਰਨ ਲਈ, 30 ‘ਪੈਕ-ਸਾਲ’ 30 ਸਾਲਾਂ ਲਈ ਪ੍ਰਤੀ ਦਿਨ 20 ਸਿਗਰਟਾਂ (1 ਪੈਕ) ਪੀਣ ਦੇ ਬਰਾਬਰ ਹੈ।

ਡਾਕਟਰ ਤੁਹਾਡੀ ਉਮਰ ਅਤੇ ਤੰਬਾਕੂਨੋਸ਼ੀ ਦਾ ਇਤਿਹਾਸ ਪੁੱਛ ਕੇ ਜਾਂਚ ਕਰ ਸਕਦਾ ਹੈ ਕਿ ਕੀ ਤੁਸੀਂ ਯੋਗ ਹੋ।

ਤੰਬਾਕੂਨੋਸ਼ੀ ਜਾਂ ਵੇਪਿੰਗ ਬੰਦ ਕਰਨ ਵਿੱਚ ਮਦਦ ਵਾਸਤੇ NSW ਕਵਿੱਟਲਾਈਨ ਨੂੰ **13 7848** ‘ਤੇ ਫ਼ੋਨ ਕਰੋ।





# Cancer Institute NSW

1 Reserve Road  
St Leonards, NSW 2065

Locked Bag 2030  
St Leonards, NSW 1590

ਦਫ਼ਤਰ ਦਾ ਸਮਾਂ:  
ਸੋਮਵਾਰ ਤੋਂ ਸ਼ੁੱਕਰਵਾਰ  
9:00 ਵਜੇ ਸਵੇਰੇ – 5:00 ਵਜੇ ਸਵੇਰੇ

T: (02) 8374 5600

E: **CINSW-bowelscreening@health.nsw.gov.au**

W: **cancer.nsw.gov.au**

SHPN: (CI) 250062-14  
ISBN: 978-1-74231-043-5 (online)

